



Technický list výrobku (cs)

Krbové sestavy Typ: 178

OXFORD Klasik rohový TV 7 kW



Technické parametry

1780KD

Výkon

| | |
|--|----------|
| Regulovatelný tepelný výkon (kW) | 7,5 - 17 |
| Regulovatelný tepelný výkon do prostoru (kW) | 4 - 9 |
| Regulovatelný tepelný výkon do vody (kW) | 3,5 - 8 |

Rozměry

| | |
|--|--------------------------------|
| Výška (1) x Šířka (2) x Hloubka (3) (mm) | 2020 (1990) x 1680 x 720 (705) |
| Maximální délka polen (mm) | 550 |

Hmotnost podle obložení

| | |
|------------|-----|
| kámen (kg) | 300 |
|------------|-----|

Vzduch

| | |
|---|---------|
| Centrální přívod vzduchu (7) / hrdlo součástí kamen | ne / ne |
| Ovládání sekundárního vzduchu | ano |
| Ovládání primárního vzduchu | ano |
| Terciární přívod vzduchu | ne |
| Automatická regulace přívodu vzduchu | ne |

Parametry

| | |
|---|-------------|
| Palivo: dřevo / dřevěné brikety [D / DB] | |
| Spotřeba přípustného paliva při jmenovitém výkonu (kg/hod) [D / DB] | 4,3 / 4,3 |
| Vytápěný prostor (m ³) | 140 - 340 |
| Energetická účinnost (%) [D / DB] | 83,0 / 83,0 |
| Minimální tah komína (Pa) | 12 |
| Teplota spalín (°C) [D / DB] | 224 / 224 |
| Hmotnostní tok spalín (g/s) [D / DB] | 13,6 / 13,6 |
| Koncentrace CO při 13% O ₂ (mg/Nm ³) [D / DB] | 1008 / 1008 |
| Koncentrace NO _x při 13% O ₂ (mg/Nm ³) [D / DB] | 100 / 100 |
| Koncentrace OGC při 13% O ₂ (mg/Nm ³) [D / DB] | 64 / 64 |
| Koncentrace prachu při 13% O ₂ (mg/Nm ³) [D / DB] | 33 / 33 |
| Vícenásobné zavírání dvířek | ne |

Kouřovod

| | |
|---|-------|
| Připojení kouřovodu (4) | zadní |
| Průměr kouřovodu (mm) | Ø 150 |
| Výška osy zadního kouřovodu od podlahy (5) (mm) | 1473 |

Teplovodní výměník

| | |
|---|-----------------|
| Ochlazovací smyčka | ne |
| Teplosměnná plocha výměníku (m ²) | 0,5 |
| Maximální pracovní tlak (bar) | 2,5 |
| Objem výměníku (l) | 5 |
| Regulovatelný tepelný výkon do vody (kW) | 3,5 - 8 |
| Výška vstupu topné vody od podlahy (12.1) (mm) | 760.00 (820.00) |
| Výška výstupu topné vody od podlahy (13.1) (mm) | 885.00 (945.00) |

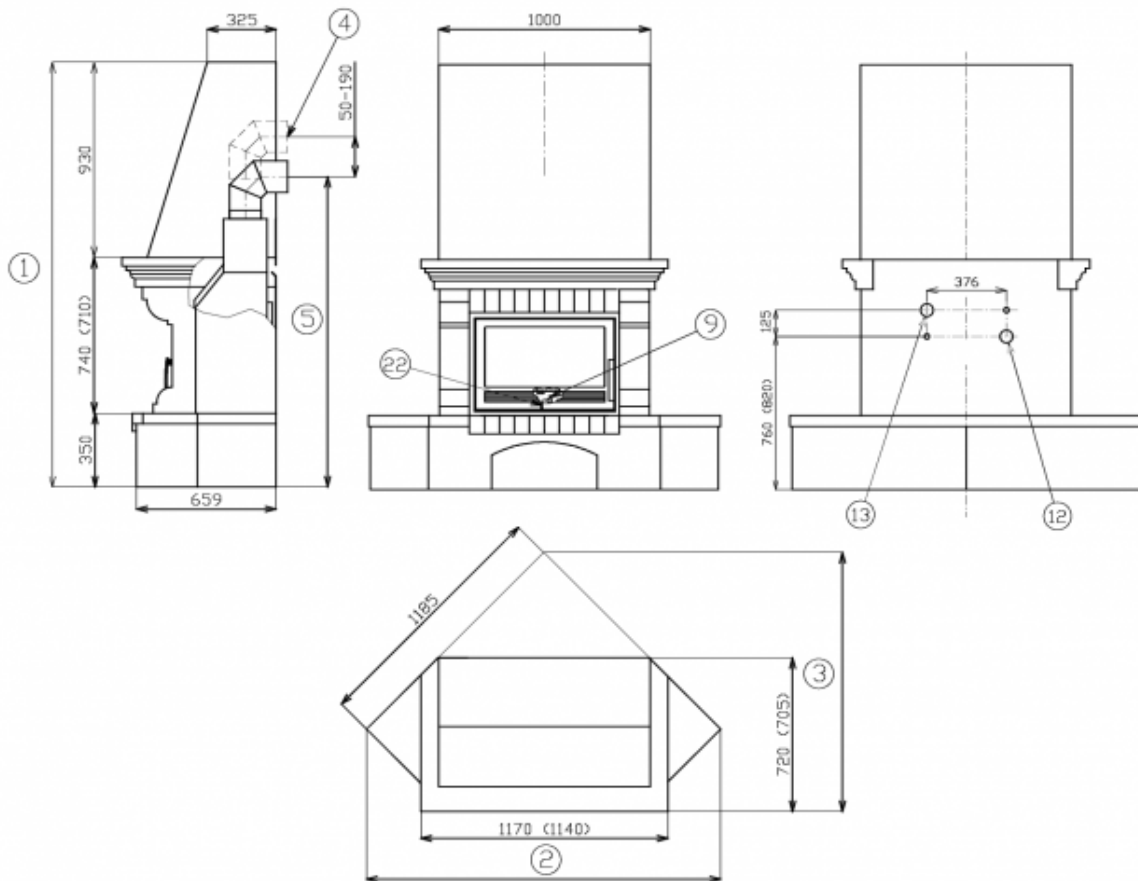
Zkoušky

| | |
|--|-------------------|
| 201/2012 Sb. | ano |
| ČSN EN 13240:2002/A2:2005 | ano |
| BvG §15a | ano |
| I. BImSchV Stufe 2 | ano |
| EKODESIGN / Sezónní energetická účinnost vytápění (%) [D / DB] | ano / 74,0 / 74,0 |

Odstupové vzdálenosti od hořlavých materiálů

| | |
|--------------------------------|-----------------|
| Z boku / Zezadu / Zepředu (mm) | 200 / 200 / 800 |
|--------------------------------|-----------------|

Rozměrový náčrt

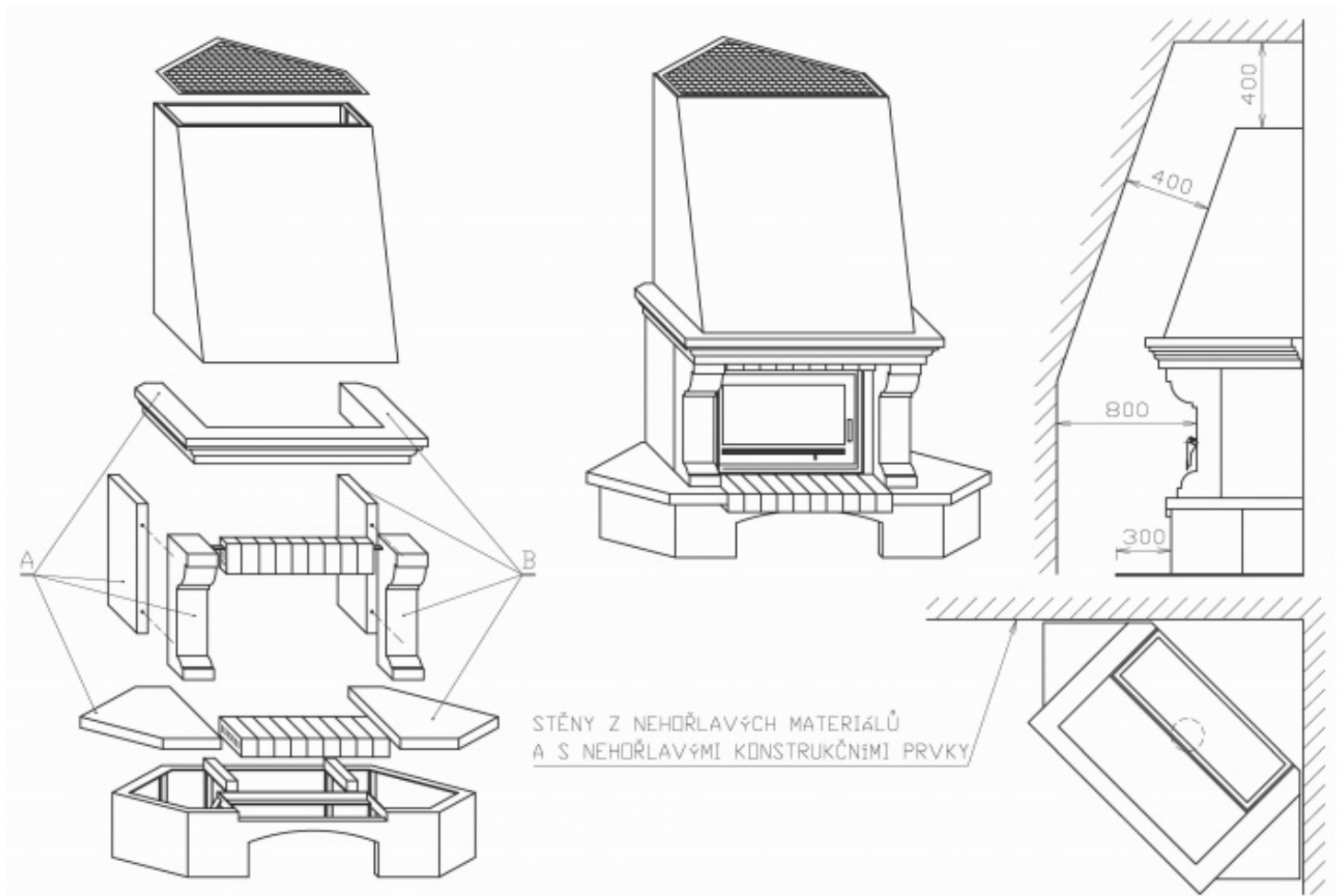


Doplňující informace

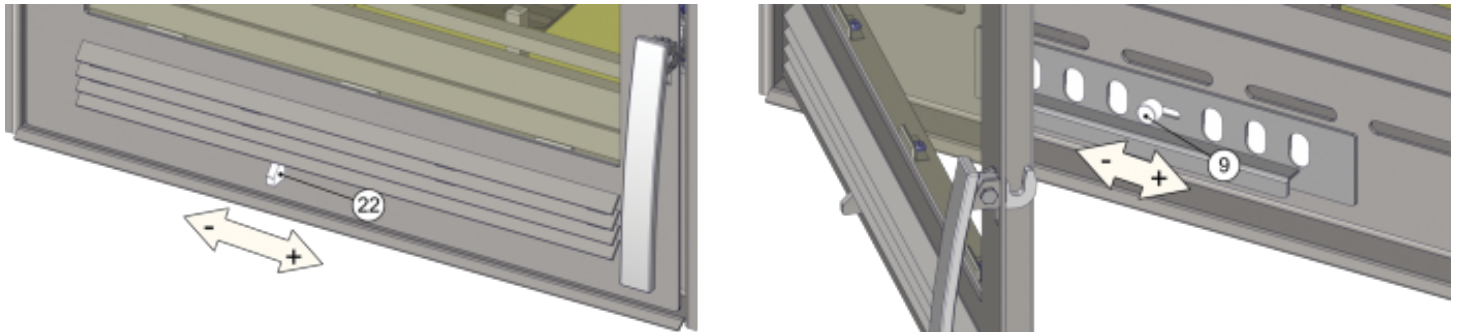
| | | |
|----|---|----------------|
| 1 | výška | 2020 (1990) mm |
| 2 | šířka | 1680 mm |
| 3 | hloubka | 720 (705) mm |
| 4 | kouřovod | Ø 150 mm |
| 5 | výška osy zadního kouřovodu od podlahy | 1473 mm |
| 9 | ovládání primárního přívodu vzduchu - vpravo otevřeno | |
| 12 | vstup topné vody | 1" vnitřní |
| 13 | výstup topné vody | 1" vnitřní |
| 22 | ovládání intenzity hoření - vpravo otevřeno | |

Upozornění: Uvedené parametry platí pro římsu pískovec, parametry v závorkách jsou pro variantu s římsou dřevěnou.

Montážní schéma



Ovládání produktu



Popis k montážnímu schématu:

Upozornění: Při instalaci je třeba dodržet minimální odstupovou vzdálenost 400mm mezi horním výdechem ohřátého vzduchu a stropem.

Popis k ovládání produktu:

Topení dřevem a dřevěnými briketami

Výkon regulujte jen pomocí ovládání intenzity hoření (pozice 22). Primární přísávání vzduchu (pozice 9) výrobce doporučuje po rozhoření kamen uzavřít zcela či téměř.

Výrobce: **ABX, spol. s r.o., Žitná 1091/3, 408 01 Rumburk, Česká republika**

tel.: 412 332 523, 412 333 614, fax: 412 333 521, e-mail: info@abx.cz, web: www.abx.cz

Servis: ABX s r.o., Plynární 1518/12, 408 01 Rumburk, tel.: 412 372 147, fax: 412 375 113, e-mail: reklamace@abx.cz

Stav ke dni: 06.5. 2019